

# Системы пароснабжения

Компания АДЛ предлагает широкий спектр оборудования для пароконденсатных систем. Прежде всего, это различные типы конденсатоотводчиков, редукционные и предохранительный клапан, сепараторы, запорная и регулирующая арматура на пар, а также другое оборудование, используемое для трубопроводов пара и конденсата.

## Конденсатоотводчики

При проектировании пароконденсатных систем одной из главных задач является правильная организация отвода конденсата. Наличие конденсата в паровых системах приводит к гидроударам, снижению тепловой мощности и ухудшению качества пара, поступающего к потребителям. Кроме того, влажный пар вызывает преждевременную коррозию трубопроводов и выход из строя регулирующей и запорной арматуры.

Для удаления конденсата из паропроводов используют специальные устройства, называемые конденсатоотводчиками. Существует несколько различных типов конденсатоотводчиков, выбор которых зависит от индивидуальных особенностей того участка паропровода или типа теплообменного оборудования, на котором он установлен.

Конденсатоотводчик должен пропускать конденсат, при этом исключая попадание пролетного пара в линию возврата конденсата.

Конденсатоотводчики можно разделить на три группы: механические, термостатические и термодинамические.

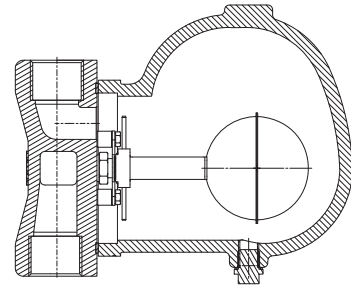
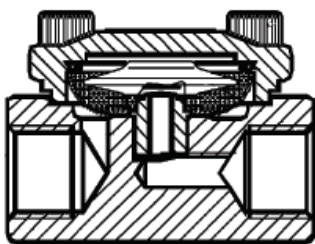
## Механические конденсатоотводчики

Принцип действия таких конденсатоотводчиков основывается на разнице плотности жидкости (конденсата) и газа (в данном случае — пара).

Здесь выделяются следующие два типа механических конденсатоотводчиков:

### Поплавковый конденсатоотводчик со сферическим поплавком

Самым распространенным типом механического конденсатоотводчика является поплавковый со сферическим поплавком. Данный конденсатоотводчик обладает большой пропускной способностью. Отводит конденсат сразу после образования. Содержит встроенный биметаллический клапан для выпуска воздуха. Внутренние компоненты выполнены из нержавеющей стали.



При отсутствии конденсата поплавок опущен и клапан закрыт. По мере поступления конденсата в поплавковую камеру поплавок начинает всплывать и открывает клапан, выпускающий конденсат. При поступлении пара уровень конденсата снижается и поплавок опускается, закрывая выпускной клапан.

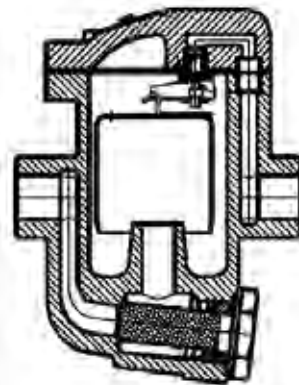
Данный тип конденсатоотводчика рекомендуется для удаления конденсата из нагревателей, теплообменников, сушилок, варочных котлов и другого оборудования в отапливаемых помещениях. Подвержен замерзанию.

### Поплавковый конденсатоотводчик с опрокинутым стаканом

Данный конденсатоотводчик работает циклически. Для его нормальной работы необходимо заполнение гидрозатвора.

Подвержен замерзанию.

При отсутствии конденсата поплавок опущен и клапан открыт. Конденсат, поступая в корпус, выходит через выпускной клапан в конденсатную линию. При попадании пара в пространство под поплавком поплавок всплывает и закрывает выпускной клапан. После конденсации пара поплавок опускается и открывает выпускной клапан.



## Термостатические конденсатоотводчики

Принцип действия данных конденсатоотводчиков основан на разнице температур пара и конденсата.

Здесь выделяются следующие два типа термостатических конденсатоотводчиков:

### Капсульные конденсатоотводчики

В качестве запорного клапана используется термостатическая капсула.

Данный конденсатоотводчик пропускает конденсат и воздух, препятствуя прохождению пара. Может использоваться в качестве автоматического воздушника в паровых системах. Использование различных типов термостатов позволяет подбирать конденсатоотводчик таким образом, чтобы конденсат выпускался охлажденным.

Рекомендуется для дренажа паровых линий в отапливаемых помещениях, а также для варочных котлов, стерилизаторов и другого теплообменного оборудования.

### Биметаллические конденсатоотводчики

В качестве запорного устройства используется биметаллический клапан. Данный конденсатоотводчик, как и капсульный, пропускает конденсат и воздух, препятствуя прохождению пара. Может использоваться в качестве автоматического воздушника в паровых системах. Устойчив к отрицательным температурам и гидроударам.

Рекомендуется для дренажа паровых линий вне помещений, а также для варочных котлов, стерилизаторов и другого теплообменного оборудования.

## Термодинамические конденсатоотводчики

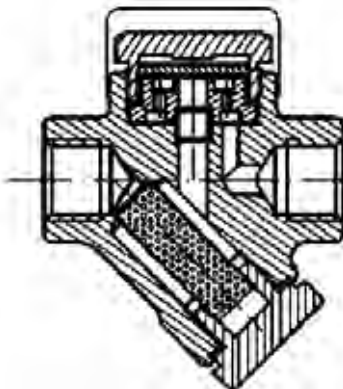
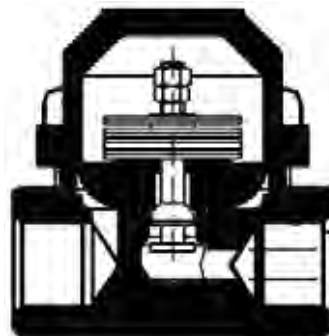
Принцип действия данных конденсатоотводчиков основан на разнице скоростей пара и конденсата в зазоре между диском и седлом. При прохождении конденсата скорость низкая и диск находится в верхнем положении. Когда в конденсатоотводчик поступает пар, скорость увеличивается, статическое давление под диском падает, и диск опускается на седло. Пар, находящийся над диском, благодаря большей площади контакта удерживает диск в закрытом положении. По мере конденсации пара давление над диском снижается, и диск снова поднимается, пропуская конденсат. Термодинамический конденсатоотводчик является самым низкоэффективным из всех перечисленных типов. Может применяться для дренажа паровых магистралей вне помещений в тех случаях когда, возврат конденсата не осуществляется.

### Выбор конденсатоотводчика

Наиболее распространенной ошибкой при выборе конденсатоотводчиков является заказ по DNу конденсатной линии или по размеру выходного патрубка теплообменного оборудования.

На самом деле, при выборе конденсатоотводчика необходимо учитывать множество факторов. Прежде всего необходимо определиться с типом конденсатоотводчика. Выбор типа зависит прежде всего от места установки и типа потребителя, за которым устанавливается конденсатоотводчик.

Кроме перечисленных условий на выбор типа конденсатоотводчика могут оказывать влияние параметры пара и особенности системы: изменение нагрузок, цикличность режимов работы, гидроудары и многое другое.



Следующим шагом после выбора типа конденсатоотводчика является определение типоразмера.

При замене конденсатоотводчика одной фирмы производителя на аналогичный следует обращать внимание на пропускную способность, т. к. пропускная способность конденсатоотводчиков у разных производителей может отличаться.

DN конденсатоотводчика выбирается по таблицам, приведенным для каждой модели в данном каталоге. Для этого необходимо знать требуемую пропускную способность конденсатоотводчика и перепад давления на нем.

Как правило, возникают трудности с определением перепада давления, т. к. на линии возврата конденсата обычно не устанавливаются манометры. Поэтому при расчете пропускной способности принято использовать коэффициенты запаса.

Для того чтобы не ошибиться с выбором конденсатоотводчика, рекомендуем заполнить опросный лист и направить его в офис компании АДЛ.