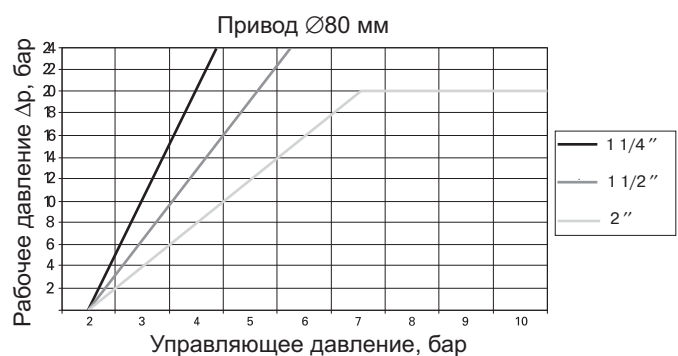
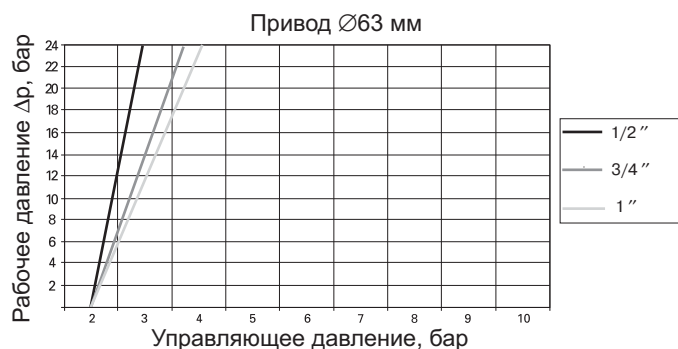


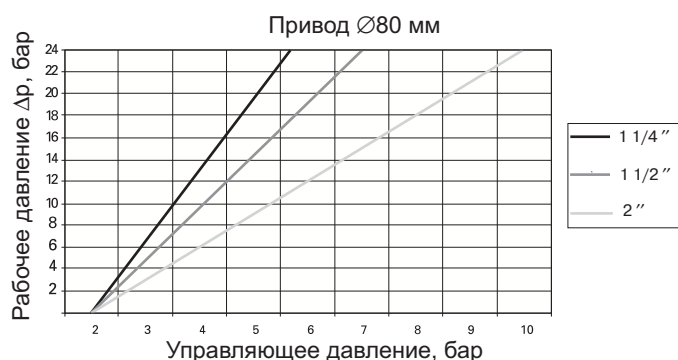
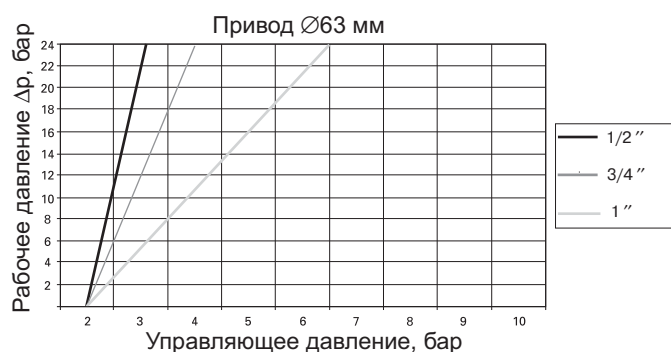
Техническая информация

Диаграммы давления

Нормально закрытые клапаны



Нормально открытые клапаны



Запасные части к клапанам с пневмоприводом

При заказе запасных частей, указывайте, пожалуйста, тип клапана, его присоединительный размер и номер запасной части согласно рисунку.

1. Корпус клапана
2. Диск
3. Уплотнение (PTFE)
4. Держатель
5. Стопорное кольцо
6. Гибкая прокладка (PTFE)
7. Кольцевое уплотнение (FKM)
8. Стопорное кольцо
9. Направляющая
10. Регулировочная гайка
11. Гайка
12. Кольцевое уплотнение
13. -
14. Зажимное кольцо
15. Винты привода
16. Уплотнение привода
17. Поршень
18. Уплотнение поршня
19. Кольцевое уплотнение (NBR)
20. Пружина
21. Штифт
22. Привод
23. Сброс
24. Регулировочное уплотнение гайки
25. Шток

